

SE-CL07 Stereo Headphone

SE-CL07 立體聲開放式耳道式耳機

使用方式



耳道隔噪塞帽更換

4種尺寸選擇 XS. S. M. L

隔噪塞帽

挑選更換適合自己耳朵尺寸的隔噪塞帽，舒適的享受音樂吧！

※若是使用不適合自己耳朵尺寸的隔噪塞帽，有可能會導致聲音外漏的現象無法感受良好低音的表現。

請選擇符合自己耳朵尺寸的隔噪塞帽做更換吧！

XS size

S size




M size

L size



使用上之安全注意事項

請閱讀以下注意事項，並注意其使用方式以確保使用上的安全性。

使用上警告事項：(交通安全使用注意須知)

-  騎乘機踏車或駕駛車輛中，絕對禁止使用耳機聆聽音樂。因使用耳機將導致對週遭聲音之注意力降低，將導致交通事故發生之可能。
-  步行中，行經平交道或十字路口時，請降低音量並注意周圍交通狀況，避免交通事故之發生。
-  耳機使用時，請注意勿以過大音量長時間聆聽音樂，以避免對耳朵過度刺激而造成聽力上之損耗影響。

使用上禁止事項：

-  耳機使用時，請注意音量調節勿以過大音量聆聽音樂。建議在小音量狀態下開始使用，逐漸調整至適當大小音量下聆聽。
-  請勿將耳機放置於密閉車內或直接日曬照射之處，過高的溫度或長時間的日光照射都可能造成耳機壽命降低或故障。



使用注意事項：

- ◆ 請勿直接扯線自耳上取下耳機，請以手持耳機本體方式取下。另外，耳機取下時請注意耳道隔噪塞帽之脫落。
- ◆ 耳道隔噪塞帽髒污時，請將耳道隔噪塞帽自耳機本體上取下並以中性清潔劑輕輕洗淨即可，洗淨後請確實風乾或擦拭後再使用。
- ◆ 耳道隔噪塞帽經過長時間使用後將可能逐漸劣化破損，如發生破損請與購買店家洽詢。
- ◆ 耳機使用過程中，如果肌膚接觸處有不適感，請停止繼續使用該耳機。請聯絡耳機客服專線或購買之店家。
- ◆ 本耳機為立體聲兩聲道設計之商品，使用上如果接續至單聲道訊源時，右耳耳機將不會發出聲音。
- ◆ 耳機插頭拔插時，請勿直接扯線拔除。請以手持耳機插針本體方式取下。
- ◆ 耳機插頭髒污時會造成音質上之劣化、雜音等之發生。請以乾淨軟布擦拭。
- ◆ 耳機髒污時，請以乾軟布擦拭即可，耳機單體部分請勿以吹氣方式清潔。
- ◆ 為避免孩童不當玩耍或誤食，請擺放於孩童無法取得之位置。

商品保固與售後服務：

Pioneer 將提供本耳機商品為期 1 年之商品保固。保固期間內產品若發生異常時，請聯絡購買之店家或耳機客服專線，經檢驗為正常使用情況下之故障時，Pioneer 提供免費維修，或以同款(或同等級)產品更換。

為維護您的權益，台灣先鋒耳機專用保證書及購買商品之發票或收據請妥善保存，並於送修時同時出示以便核對購買日期。

(詳細保固相關權益請參考內附之台灣先鋒耳機專用保證書)